

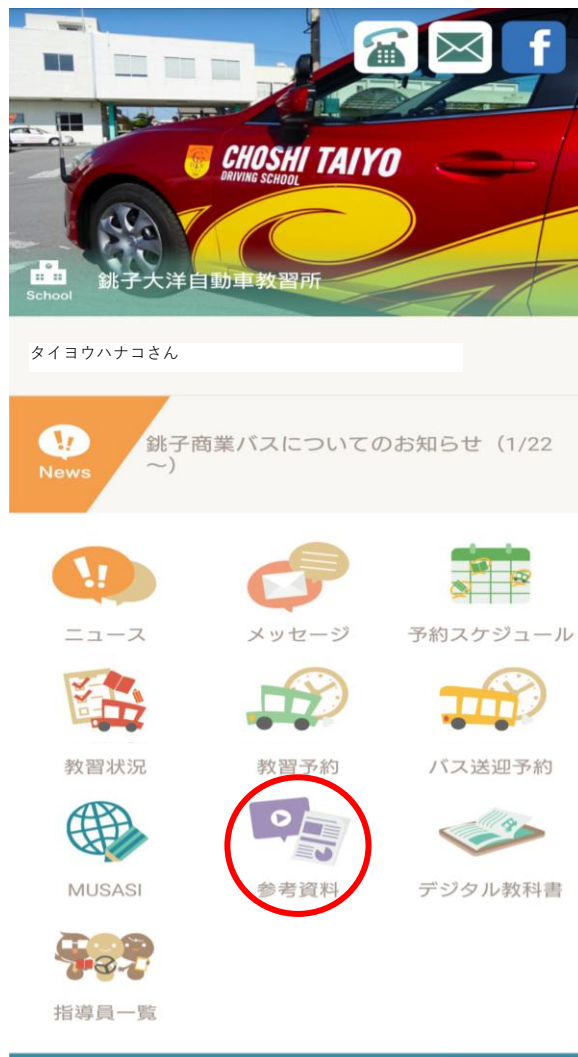
【スマートフォンからの参加方法】 その1

※あらかじめZoomアプリをダウンロードしておく

(1) DrivITアプリを開く



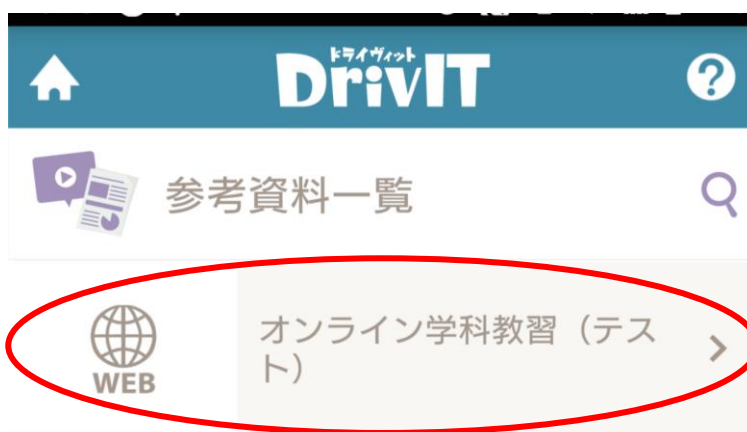
(2) 「参考資料」
ボタンを
タップする



【スマートフォンからの参加方法】 その2

(3) 「オンライン学科教習受講」をタップ

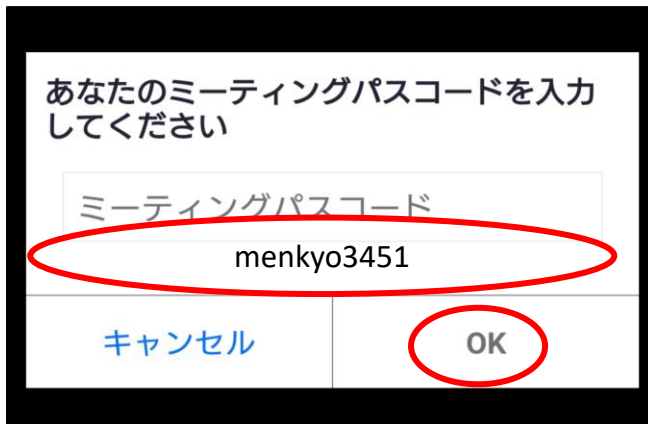
(4) WEB オンライン学科教習をタップ



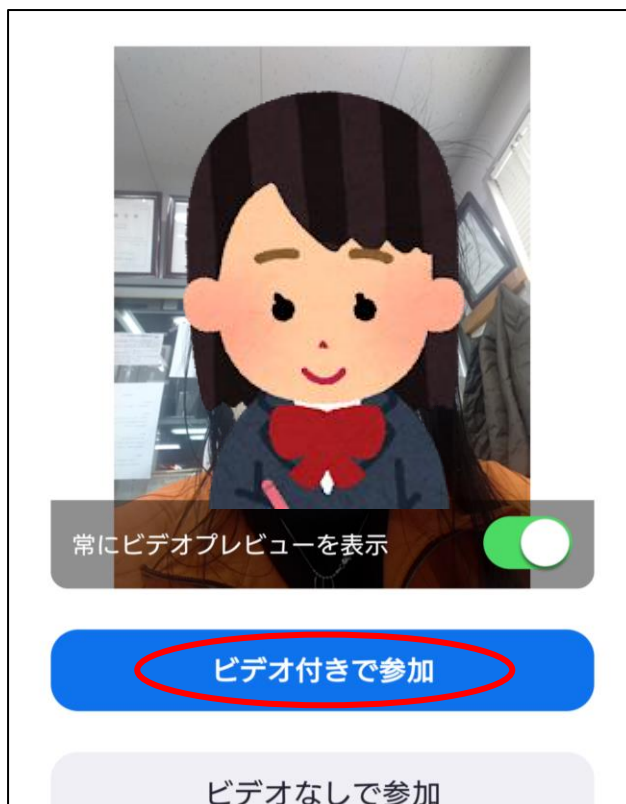
【スマートフォンからの参加方法】 その3

(5) ミーティングパスコード

「menkyo3451」を入力し
「OK」をタップ



(6) 「ビデオ付きで参加」をタップ



【スマートフォンからの参加方法】 その4

(7)ホストからの[許可]を待つ

ミーティングのホストは間もなくミーティングへの参加を許可します、
もうしばらくお待ちください

オンライン学科教習

【スマートフォンでの退出方法】

画面のどこかをタッチし、
赤い「退出」ボタンが
現れたらそこをタップし
「ミーティングを退出する」
をタップし退出(終了)する。

